

|  |  |                  |              |
|--|--|------------------|--------------|
| <b>Synthèse des Comptes</b>  | <b>Administration communale de : FLORENVILLE</b> | <b>Code INS</b>  | <b>85011</b> |
|  |  | <b>Exercice:</b> | <b>2019</b>  |
| Modèle officiel généré par l'application eComptes © SPW.INTERIEUR & ACTION SOCIALE |  | Version:         | 1            |



# SYNTHESE des COMPTES

Module informatisé de publication des comptes annuels



Commune de : **FLORENVILLE**

Adresse de l'administration:

Date d'arrêt du compte par le conseil:

Date d'approbation de la Tutelle:

Type document:  Exercice:

**Directeur Général: REJANE STRUELENS**

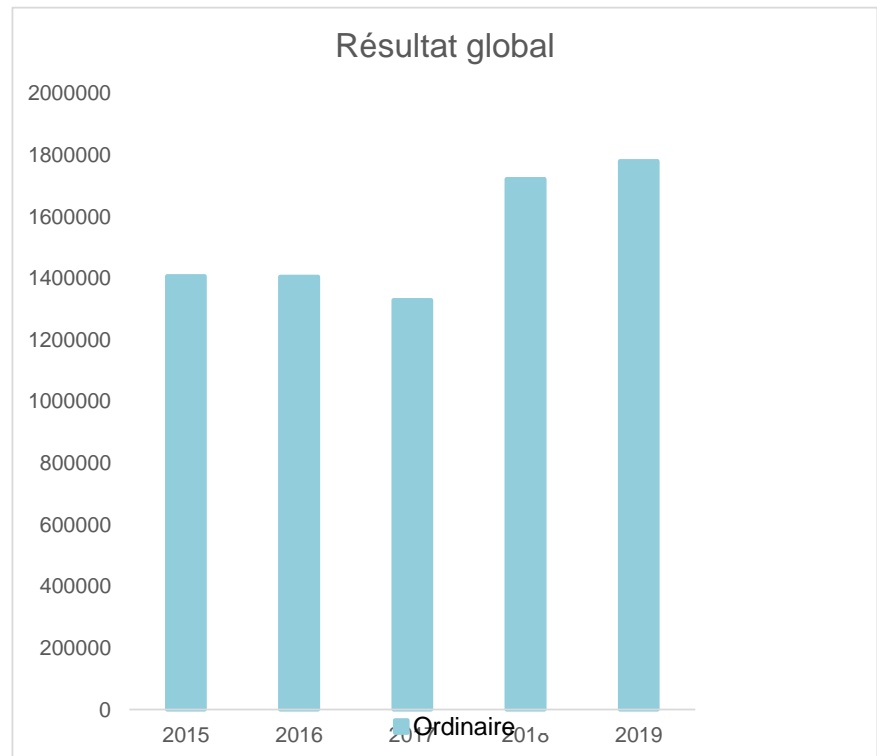
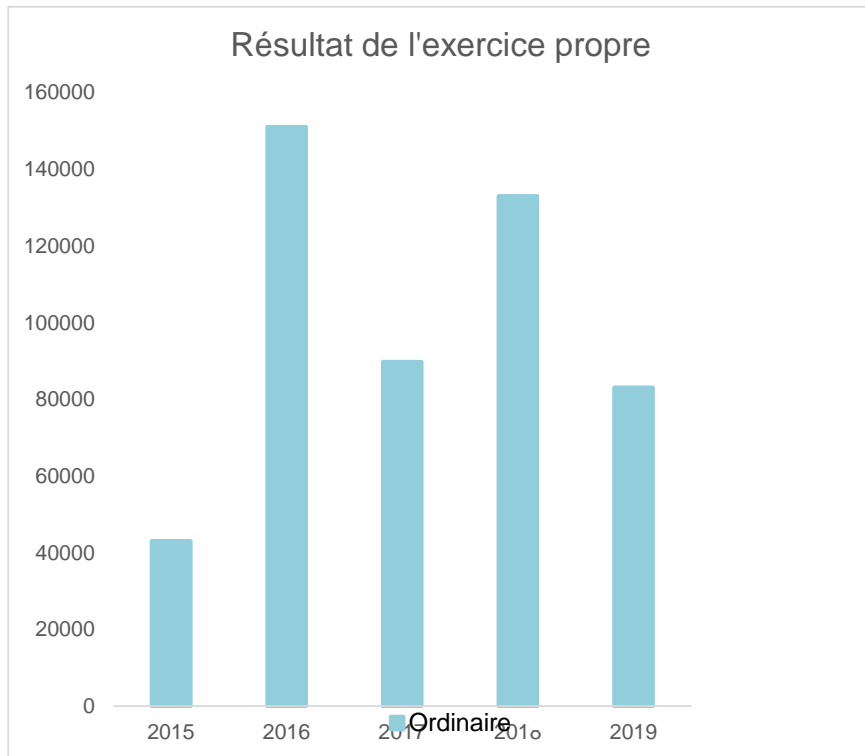
Tél: 061 32 51 70  
Fax: 061 31 39 77  
Email: rejane.struelens@florenville.be

**Directeur Financier: ANTOINE PECHON**

Tél: 061 32 51 61  
Fax: 061 23 38 54  
Email: antoine.pechon@florenville.be

| <b>Evolution du résultat budgétaire ordinaire</b>                       |             |             |             |             |             |
|---|-------------|-------------|-------------|-------------|-------------|
|   | Budget      | Budget      | Budget      | Budget      | Budget      |
| <b>Exercices:</b>   | <b>2015</b> | <b>2016</b> | <b>2017</b> | <b>2018</b> | <b>2019</b> |
| Résultats Exercice Propre*  | 42.999      | 151.032     | 89.723      | 132.980     | 83.080      |
| <b>Résultat global*<br/>(avec exercices antérieurs et prélèvements)</b> | 1.406.650   | 1.404.313   | 1.328.875   | 1.722.036   | 1.779.841   |

\* Montant arrondi à l'euro



---

|  |  |                  |              |
|--|--|------------------|--------------|
| <b>Synthèse des Comptes</b>  | <b>Administration communale de : FLORENVILLE</b> | <b>Code INS</b>  | <b>85011</b> |
|  |  | <b>Exercice:</b> | <b>2019</b>  |
| Modèle officiel généré par l'application eComptes © SPW.INTERIEUR & ACTION SOCIALE |  | <i>Version:</i>  | 1            |

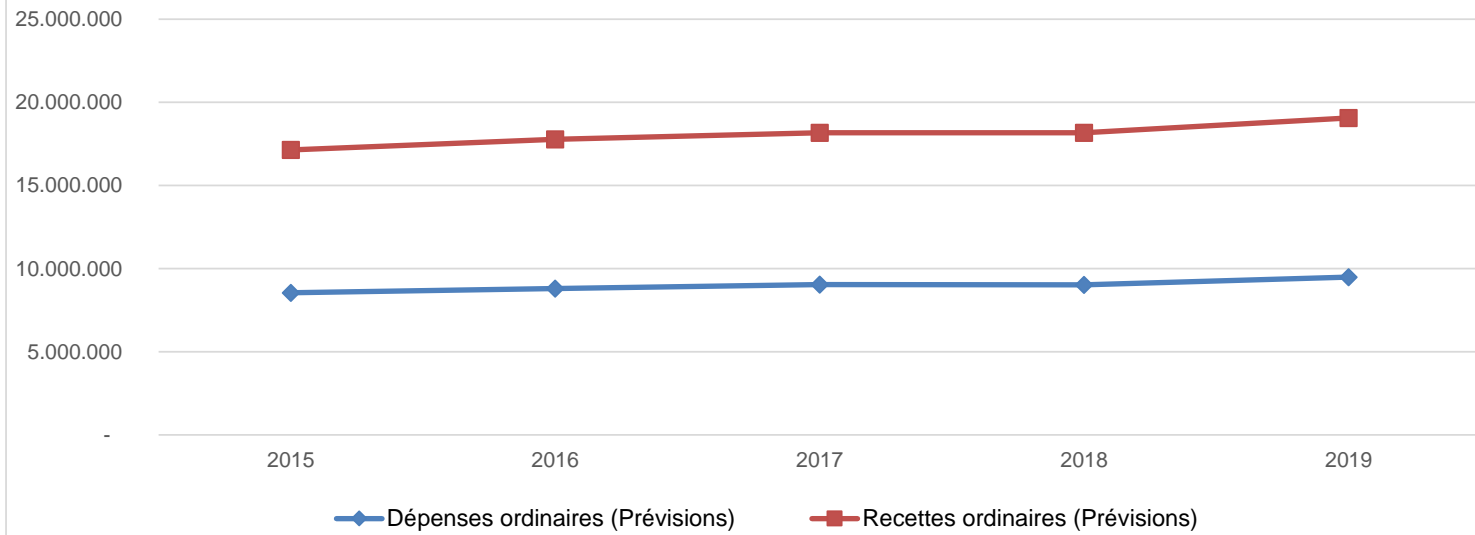
| <b>Ventilation économique des dépenses et des recettes ordinaires</b> |   |                  |                  |                  |                  |
|---|---|------------------|------------------|------------------|------------------|
|   | Budget                                  | Budget           | Budget           | Budget           | Budget           |
|   | <b>Dépenses ordinaires (Prévisions)</b> |                  |                  |                  |                  |
| <b>Exercices:</b>   | <b>2015</b>                             | <b>2016</b>      | <b>2017</b>      | <b>2018</b>      | <b>2019</b>      |
| Personnel   | 2.953.486,07                            | 2.958.704,25     | 3.078.902,21     | 3.071.421,82     | 3.198.715,72     |
| Fonctionnement  | 1.837.120,49                            | 1.867.943,85     | 1.971.354,25     | 1.958.913,64     | 1.967.752,24     |
| Transferts  | 3.013.208,20                            | 3.196.630,28     | 3.287.913,13     | 3.251.875,43     | 3.522.920,77     |
| Dette   | 743.853,56                              | 686.838,45       | 703.499,60       | 684.549,74       | 799.799,14       |
| Prélèvements (hors 060)   | 0,00                                    | 100.000,00       | 0,00             | 50.000,00        | 0,00             |
| <b>Total (exercice propre)*</b>                                       | <b>8.547.668</b>                        | <b>8.810.117</b> | <b>9.041.669</b> | <b>9.016.761</b> | <b>9.489.188</b> |
| Exercices antérieurs  | 348.222,18                              | 122.724,56       | 106.350,93       | 85.096,14        | 228.441,27       |
| Prélèvements  | 0,00                                    | 0,00             | 100.000,00       | 0,00             | 150.000,00       |
| <b>Total général*</b>   | <b>8.895.891</b>                        | <b>8.932.841</b> | <b>9.248.020</b> | <b>9.101.857</b> | <b>9.867.629</b> |

\* Montant arrondi à l'euro

| <b>Recettes ordinaires (Prévisions)</b> |                   |                   |                   |                   |                   |
|---|-------------------|-------------------|-------------------|-------------------|-------------------|
| <b>Exercices:</b>                       | <b>2015</b>       | <b>2016</b>       | <b>2017</b>       | <b>2018</b>       | <b>2019</b>       |
| Prestation                              | 1.269.636,68      | 1.497.004,12      | 1.645.321,23      | 1.455.184,21      | 932.880,50        |
| Transferts                              | 7.103.175,90      | 7.319.180,39      | 7.339.150,66      | 7.568.835,50      | 7.662.833,61      |
| Dette                                   | 217.854,48        | 126.675,54        | 128.631,60        | 106.621,38        | 106.553,31        |
| Prélèvements                            | 0,00              | 18.288,78         | 18.288,78         | 19.100,00         | 870.000,00        |
| <b>Total (exercice propre)*</b>         | <b>8.590.667</b>  | <b>8.961.149</b>  | <b>9.131.392</b>  | <b>9.149.741</b>  | <b>9.572.267</b>  |
| Exercices antérieurs                    | 1.711.873,37      | 1.376.005,66      | 1.445.502,83      | 1.674.151,59      | 2.075.202,93      |
| Prélèvements                            | 0,00              | 0,00              | 0,00              | 0,00              | 0,00              |
| <b>Total général*</b>                   | <b>10.302.540</b> | <b>10.337.154</b> | <b>10.576.895</b> | <b>10.823.893</b> | <b>11.647.470</b> |

\* Montant arrondi à l'euro

### Evolution des recettes et des dépenses ordinaires (exercice propre)



|  |  |                  |              |
|--|--|------------------|--------------|
| <b>Synthèse des Comptes</b>  | <b>Administration communale de : FLORENVILLE</b> | <b>Code INS</b>  | <b>85011</b> |
|  |  | <b>Exercice:</b> | <b>2019</b>  |
| Modèle officiel généré par l'application eComptes © SPW.INTERIEUR & ACTION SOCIALE |  | <i>Version:</i>  | 1            |

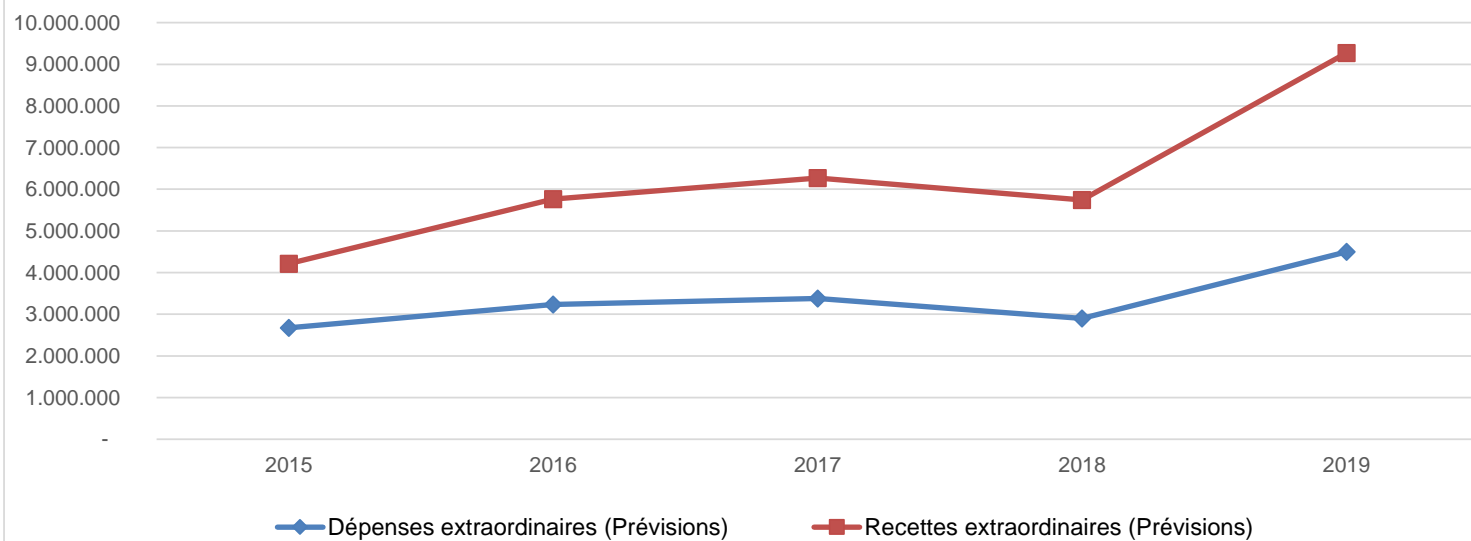
| <b>Ventilation économique des dépenses et des recettes extraordinaires</b> |  |                  |                  |                  |                  |
|--|--|------------------|------------------|------------------|------------------|
|  | Budget                                       | Budget           | Budget           | Budget           | Budget           |
|  | <b>Dépenses extraordinaires (Prévisions)</b> |                  |                  |                  |                  |
| <b>Exercices:</b>  | <b>2015</b>                                  | <b>2016</b>      | <b>2017</b>      | <b>2018</b>      | <b>2019</b>      |
| Transferts   | 39.767,98                                    | 48.860,00        | 3.818,41         | 63.000,00        | 381.000,00       |
| Investissements  | 2.581.181,58                                 | 3.120.062,00     | 3.336.662,73     | 2.793.000,00     | 3.193.863,98     |
| Dette  | 53.474,73                                    | 65.850,00        | 40.850,00        | 46.600,00        | 52.300,00        |
| Prélèvements   | 0,00   | 0,00             | 0,00             | 0,00             | 0,00             |
|  | 0,00   | 0,00             | 0,00             | 0,00             | 870.000,00       |
| <b>Total (exercice propre)*</b>  | <b>2.674.424</b>                             | <b>3.234.772</b> | <b>3.381.331</b> | <b>2.902.600</b> | <b>4.497.164</b> |
| Exercices antérieurs   | 1.288.052,26                                 | 371.173,04       | 1.271.198,02     | 1.742.003,91     | 3.170.028,64     |
| Prélèvements   | 399.097,08                                   | 658.736,32       | 369.530,89       | 796.472,48       | 830.454,66       |
| <b>Total général*</b>  | <b>4.361.574</b>                             | <b>4.264.681</b> | <b>5.022.060</b> | <b>5.441.076</b> | <b>8.497.647</b> |

\* Montant arrondi à l'euro

| <b>Recettes extraordinaires (Prévisions)</b> |                  |                  |                  |                  |                  |
|--|------------------|------------------|------------------|------------------|------------------|
| <b>Exercices:</b>                            | <b>2015</b>      | <b>2016</b>      | <b>2017</b>      | <b>2018</b>      | <b>2019</b>      |
| Transferts                                   | 413.005,00       | 1.077.748,00     | 910.810,70       | 1.202.299,80     | 1.467.454,66     |
| Investissements                              | 273.840,00       | 250.000,00       | 227.500,00       | 660.000,00       | 225.000,00       |
| Dette  | 853.497,95       | 1.200.000,00     | 1.751.000,00     | 980.000,00       | 3.080.909,32     |
| Prélèvements                                 | 0,00             | 0,00             | 0,00             | 0,00             | 0,00             |
| <b>Total (exercice propre)*</b>              | <b>1.540.343</b> | <b>2.527.748</b> | <b>2.889.311</b> | <b>2.842.300</b> | <b>4.773.364</b> |
| Exercices antérieurs                         | 1.507.195,40     | 315.402,00       | 303.854,75       | 633.691,99       | 2.278.744,39     |
| Prélèvements                                 | 1.314.035,28     | 1.421.531,36     | 1.829.113,01     | 1.965.084,60     | 1.445.538,91     |
| <b>Total général*</b>                        | <b>4.361.574</b> | <b>4.264.681</b> | <b>5.022.278</b> | <b>5.441.076</b> | <b>8.497.647</b> |

\* Montant arrondi à l'euro

### Evolution des recettes et des dépenses ordinaires (exercice propre)



| <b>Ventilation fonctionnelle</b>                           |              |              |              |              |              |
|--|--------------|--------------|--------------|--------------|--------------|
| <b>Evolution des dépenses ordinaires (exercice propre)</b> |              |              |              |              |              |
|  | Budget       | Budget       | Budget       | Budget       | Budget       |
|  | 2015         | 2016         | 2017         | 2018         | 2019         |
| 0 Recettes et dépenses générales                           | 127.267,37   | 134.714,45   | 252.908,36   | 94.018,38    | 243.655,69   |
| 1 Administration générale                                  | 2.313.664,36 | 2.243.434,90 | 2.421.915,73 | 2.445.286,89 | 2.612.460,43 |
| 3 Sécurité   | 819.365,78   | 879.745,39   | 846.291,29   | 869.337,77   | 887.364,87   |
| 4 Voiries-communications                                   | 1.330.145,60 | 1.341.863,85 | 1.312.610,65 | 1.260.540,87 | 1.255.608,75 |
| 5 Industrie - commerce                                     | 195.582,17   | 256.317,34   | 345.032,87   | 308.296,27   | 307.985,04   |
| 6 Sylviculture- Agriculture                                | 344.463,95   | 392.655,37   | 424.272,03   | 432.920,64   | 408.749,77   |
| 70>75 Enseignement   | 299.381,48   | 299.939,19   | 304.350,06   | 304.878,11   | 346.874,15   |
| 76>77 Culture et sports                                    | 357.812,07   | 373.949,79   | 384.843,04   | 352.865,94   | 375.741,36   |
| 78 Radio, télévision, presse                               | 0,00         | 0,00         | 0,00         | 0,00         | 0,00         |
| 79 Culte   | 165.192,48   | 155.045,74   | 139.163,13   | 173.646,18   | 177.431,12   |
| 80>86 Action Sociale                                       | 1.643.308,43 | 1.773.268,18 | 1.750.678,16 | 1.817.731,56 | 2.066.273,07 |
| 87 Santé publique et hygiène                               | 806.301,14   | 821.629,36   | 821.619,74   | 836.960,37   | 830.396,10   |
| 90>92 Logement   | 78.699,29    | 78.391,07    | 74.359,36    | 47.966,53    | 52.980,29    |
| 93 Aménagement du territoire                               | 66.484,20    | 59.162,20    | 63.624,77    | 72.311,12    | 73.667,23    |



| <b>Ventilation fonctionnelle</b>                           |              |              |              |              |              |
|--|--------------|--------------|--------------|--------------|--------------|
| <b>Evolution des recettes ordinaires (exercice propre)</b> |              |              |              |              |              |
|  | Budget       | Budget       | Budget       | Budget       | Budget       |
|  | 2015         | 2016         | 2017         | 2018         | 2019         |
| 0 Recettes et dépenses générales                           | 8.018.853,25 | 7.896.518,96 | 8.079.329,14 | 8.455.053,47 | 9.719.591,76 |
| 1 Administration générale                                  | 407.986,39   | 416.754,46   | 424.248,55   | 448.404,83   | 456.580,30   |
| 3 Sécurité   | 0,00         | 0,00         | 0,00         | 0,00         | 0,00         |
| 4 Voiries-communications                                   | 141.565,67   | 144.382,94   | 138.245,00   | 180.447,78   | 160.957,00   |
| 5 Industrie - commerce                                     | 214.022,65   | 203.410,19   | 214.868,10   | 334.185,08   | 241.417,60   |
| 6 Sylviculture- Agriculture                                | 1.114.725,64 | 1.254.196,91 | 1.371.096,25 | 1.096.732,01 | 783.727,05   |
| 70>75 Enseignement   | 135.490,89   | 131.119,19   | 131.743,38   | 132.605,07   | 121.857,32   |
| 76>77 Culture et sports                                    | 30.112,21    | 27.755,19    | 30.842,24    | 19.312,59    | 18.175,64    |
| 78 Radio, télévision, presse                               | 0,00         | 0,00         | 0,00         | 0,00         | 0,00         |
| 79 Culte   | 466,80       | 25,00        | 25,00        | 25,00        | 25,00        |
| 80>86 Action Sociale                                       | 68.897,74    | 74.829,52    | 61.389,89    | 64.291,80    | 75.655,72    |
| 87 Santé publique et hygiène                               | 14.373,42    | 31.516,78    | 35.837,78    | 34.079,00    | 10.728,00    |
| 90>92 Logement   | 55.454,12    | 55.236,97    | 55.193,03    | 31.786,05    | 31.784,96    |
| 93 Aménagement du territoire                               | 29.000,00    | 26.970,00    | 26.650,00    | 26.970,00    | 26.970,00    |

| <b>Ventilation fonctionnelle</b>                                |              |              |              |              |              |
|---|--------------|--------------|--------------|--------------|--------------|
| <b>Evolution des dépenses extraordinaires (exercice propre)</b> |              |              |              |              |              |
|   | Budget       | Budget       | Budget       | Budget       | Budget       |
|   | 2015         | 2016         | 2017         | 2018         | 2019         |
| 0 Recettes et dépenses générales                                | 1.313.996,93 | 723.889,98   | 1.186.325,79 | 1.714.387,98 | 3.213.297,37 |
| 1 Administration générale                                       | 335.000,00   | 318.500,00   | 1.481.107,28 | 94.000,00    | 2.024.363,98 |
| 3 Sécurité  | 0,00         | 0,00         | 0,00         | 0,00         | 0,00         |
| 4 Voiries-communications  | 1.150.568,63 | 1.561.000,00 | 402.000,00   | 2.031.000,00 | 560.000,00   |
| 5 Industrie - commerce  | 439.612,95   | 382.350,00   | 268.200,00   | 100.000,00   | 350.000,00   |
| 6 Sylviculture- Agriculture                                     | 0,00         | 0,00         | 10.000,00    | 40.000,00    | 10.000,00    |
| 70>75 Enseignement  | 53.392,71    | 502.500,00   | 441.070,99   | 77.000,00    | 5.000,00     |
| 76>77 Culture et sports   | 313.000,00   | 318.860,00   | 440.512,62   | 134.500,00   | 361.000,00   |
| 78 Radio, télévision, presse                                    | 0,00         | 0,00         | 0,00         | 0,00         | 0,00         |
| 79 Culte  | 2.000,00     | 37.000,00    | 168.983,83   | 337.000,00   | 192.000,00   |
| 80>86 Action Sociale  | 0,00         | 0,00         | 0,00         | 0,00         | 7.500,00     |
| 87 Santé publique et hygiène                                    | 335.850,00   | 105.850,00   | 169.456,42   | 89.100,00    | 117.300,00   |
| 90>92 Logement  | 0,00         | 0,00         | 0,00         | 0,00         | 0,00         |
| 93 Aménagement du territoire                                    | 0,00         | 8.712,00     | 0,00         | 0,00         | 0,00         |

| <b>Ventilation fonctionnelle</b>                                |              |              |              |              |              |
|---|--------------|--------------|--------------|--------------|--------------|
| <b>Evolution des recettes extraordinaires (exercice propre)</b> |              |              |              |              |              |
|   | Budget       | Budget       | Budget       | Budget       | Budget       |
|   | 2015         | 2016         | 2017         | 2018         | 2019         |
| 0 Recettes et dépenses générales                                | 1.314.035,28 | 1.727.247,36 | 1.829.113,01 | 1.965.084,60 | 2.920.993,57 |
| 1 Administration générale                                       | 384.340,00   | 387.500,00   | 1.230.000,00 | 665.299,80   | 1.529.909,32 |
| 3 Sécurité  | 0,00         | 0,00         | 0,00         | 0,00         | 0,00         |
| 4 Voiries-communications  | 592.000,00   | 860.132,00   | 387.632,00   | 1.831.000,00 | 362.000,00   |
| 5 Industrie - commerce  | 342.312,95   | 322.000,00   | 259.228,90   | 50.000,00    | 490.000,00   |
| 6 Sylviculture- Agriculture                                     | 0,00         | 0,00         | 0,00         | 0,00         | 0,00         |
| 70>75 Enseignement  | 0,00         | 401.400,00   | 396.400,00   | 50.000,00    | 0,00         |
| 76>77 Culture et sports   | 21.690,00    | 202.000,00   | 378.750,00   | 0,00         | 630.000,00   |
| 78 Radio, télévision, presse                                    | 0,00         | 0,00         | 0,00         | 0,00         | 0,00         |
| 79 Culte  | 0,00         | 49.000,00    | 160.000,00   | 246.000,00   | 240.000,00   |
| 80>86 Action Sociale  | 0,00         | 0,00         | 0,00         | 0,00         | 6.000,00     |
| 87 Santé publique et hygiène                                    | 200.000,00   | 0,00         | 77.299,80    | 0,00         | 40.000,00    |
| 90>92 Logement  | 0,00         | 0,00         | 0,00         | 0,00         | 0,00         |
| 93 Aménagement du territoire                                    | 0,00         | 0,00         | 0,00         | 0,00         | 0,00         |

## Commentaires



## Glossaire

### Termes

### Définitions:

|                          |   |
|--------------------------|---|
| Exercice propre          | L'exercice du document allant du 1er janvier au 31 décembre   |
| Exercices antérieurs     | Les opérations antérieures à l'exercice propre  |
| Résultat global          | Le boni ou le mali de l'exercice propre cumulé avec celui des exercices antérieurs  |
| Dépenses de transfert    | Dépenses effectuées à destination de tiers à la commune (d'autres institutions, organismes, ménages ..)   |
| Recettes de transfert    | Recettes en provenance de tiers ( subsides, taxes, ... )  |
| Recettes de prestation   | Recettes découlant de services payants rendus par la commune, de locations, de droits d'entrée ...  |
| Dépenses de prélèvements | Sommes prélevées sur les excédents budgétaires par la commune pour alimenter des fonds de réserves ordinaires ou extraordinaires (pour financer des dépenses d'investissement sur fonds propres ) ou des provisions ( pour faire face à des charges futures importantes ) |
| Recettes de prélèvements | Utilisation des fonds de réserve et des provisions (constitués au moyen des dépenses de prélèvement)  |
| Ordinaire                | Les recettes et dépenses nécessaires au fonctionnement de la commune (taxes, subventions , salaires,électricité,fournitures,...)  |
| Extraordinaire           | Les dépenses et leurs moyens de financement afférentes aux investissements ( travaux importants, rénovations, achat de matériel et de véhicules etc ... )   |